


可能な限り感染を予防して

安全な訪問活動を

継続するために

公益社団法人日本助産師会
安全対策委員会
2020

標準予防策（スタンダードプリコー
ション）を徹底して「安全に」訪問活
動が継続できるように今一度ご確認お願
いします♪



アポイントシーン


市町村の方針を説明し
その上で希望の有無、
母子だけでなく他のご家族の
体調も確認しましょう

※感染拡大防止のための受診当日問診票も
併せてご活用ください




ごあいさつシーン

いつも通り丁寧なごあいさつを心掛けましょう。




こんにちは
助産師のとりごえ（仮）です
よろしくお願いします




訪問シーン

自分が感染者と仮定して感染拡大を予防する心がけを。



玄関で上着を脱ぎます
靴下を履き替える配慮も 
足元、カバン等も消毒


カバンにカバーを付けておき、
玄関ではがすのも良いかもデス



訪問シーン

感染対策を入念に行っている旨、お伝えするのも大切です。

「お部屋に入る前に手を洗わせてください」
「お水もったいなけど20秒流させてください」
「マスクも新品に取り替えますね」
「ドアノブ等触ったら消毒しておきますね」



訪問シーン

清潔なガウン、マスク、ゴーグル、フェイスシールド等の着用を。グローブがない時は手指消毒を念入りに。カバンを直に置かないよう清潔なシートやカバーを用意しましょう。

なにか触るたびに消毒or 手洗いを徹底

使う器械は全て消毒綿で拭きましょう



訪問シーン

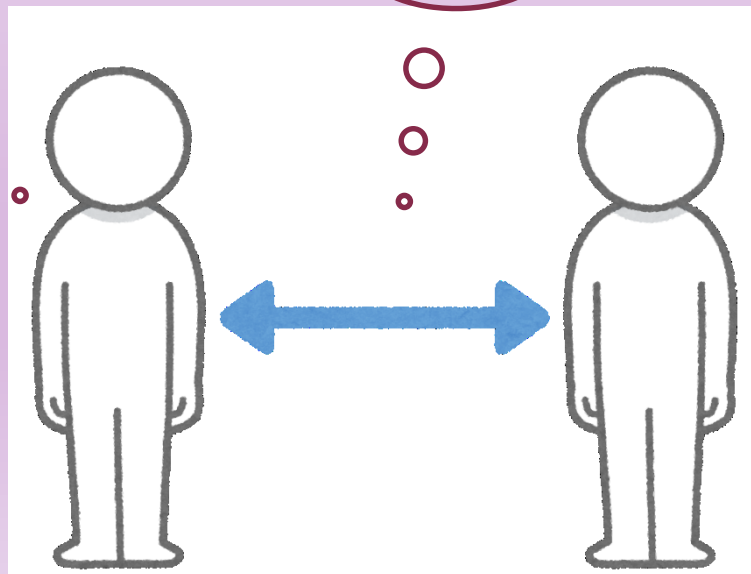
ママやご家族の方にもマスクの着用をお願いします。

難しいけど可能な限り距離を取りましょう。

向かい合って
座らない

ソーシャル
ディスタンス

家の中では
限界がありますが



訪問シーン

赤ちゃんの衣服の着脱など、ご家族に
やってもらええる事はお任せしましょう。

おサワリは最低限...



訪問シーン

身体測定・観察等終了し、保健指導に入ったら一度換気をお願いしましょう。（換気扇を回しておくのも効果あり）

こまめな換気呼びかけも保健指導の一部です



訪問シーン

最後までガウン、マスク、ゴーグル、フェイスシールドは着用のまま。お部屋を出てから取りましょう。


※使用後のものはビニール袋にINして持ち帰ります。

余計なところは触らないけど...

「気になるトコロは消毒してくださいね」

「換気と手洗いうがいもお願いします」

こちらから
「徹底」を促します




ごあいさつシーン


訪問を受けて下さってありがとうございました



この気持ち、
大事です



助産師の丁寧な対応と助言によって緊張がほぐれ不安も軽減。「来てもらえて良かった、話ができて良かった」という声がたくさん届いています。本スライドを参考に今後も「安全な」訪問活動を継続して頂ければ幸いです
<(_ _)>



おしましい

お読み頂きありがとうございます
ございました<(_ _)>

